

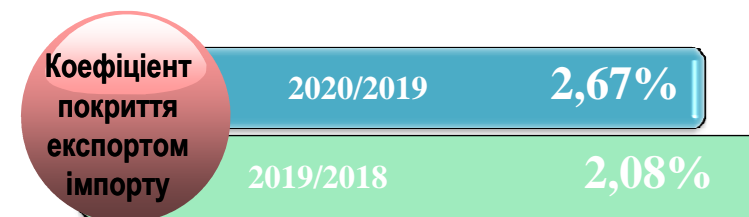
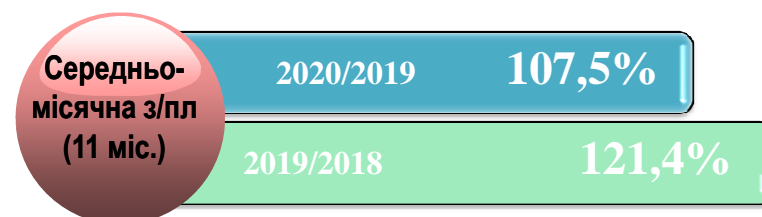


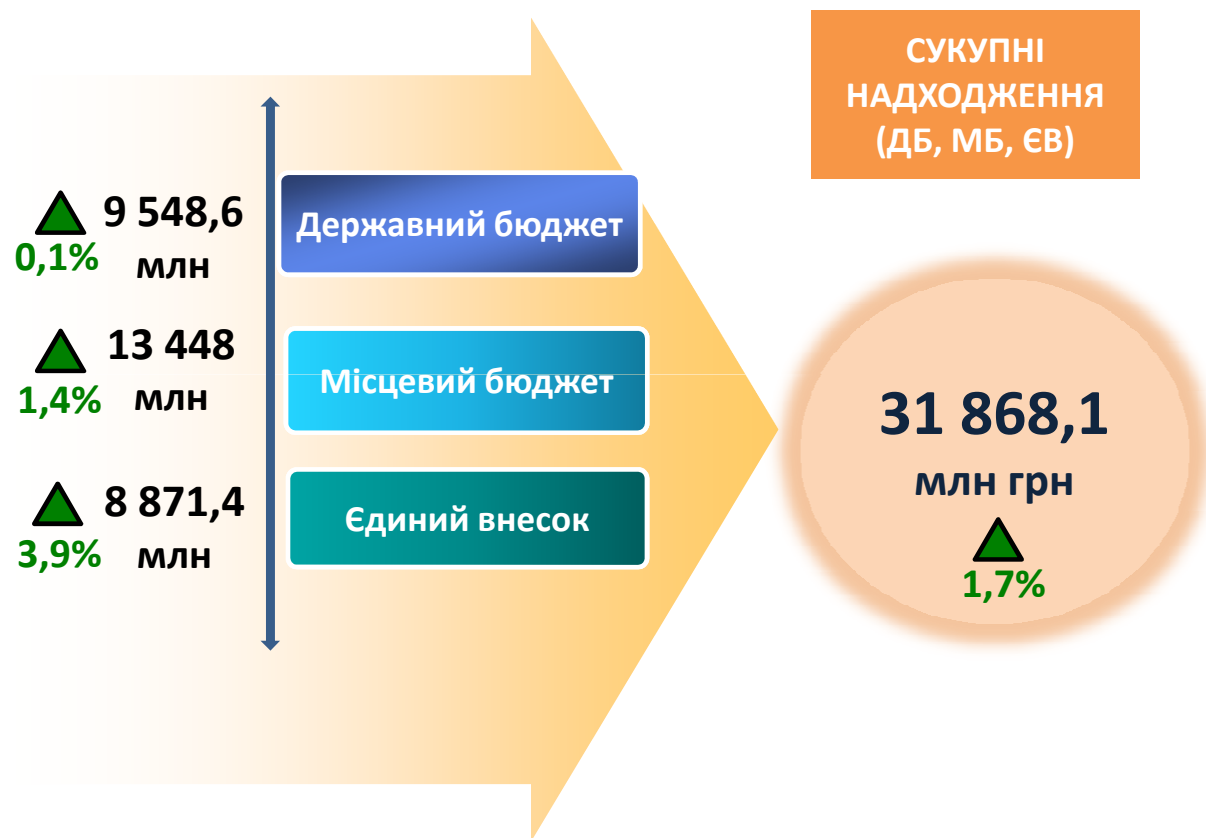


**Додатки до Звіту про виконання  
плану роботи Головного управління  
ДПС у Донецькій області  
на 2020 рік**



# НАДХОДЖЕННЯ ДО БЮДЖЕТІВ УСІХ РІВНІВ ТА ЄДИНОГО ВНЕСКУ В 2020 РОЦІ

Додаток 1  
до Звіту про виконання плану роботи  
Головного управління ДПС у  
Донецькій області на 2020 рік





# Виконання загального фонду державного бюджету у розрізі бюджетоутворюючих податків у 2020 році

Додаток 2  
до Звіту про виконання плану роботи  
Головного управління ДПС у Донецькій  
області на 2020 рік

млн грн



Факт 2019 року

9 526,7 млн грн

Індикатив 2020 року

8 967,8 млн грн

Факт 2020 року

9 535,3 млн грн

106,3 %  
+ 567,5 млн

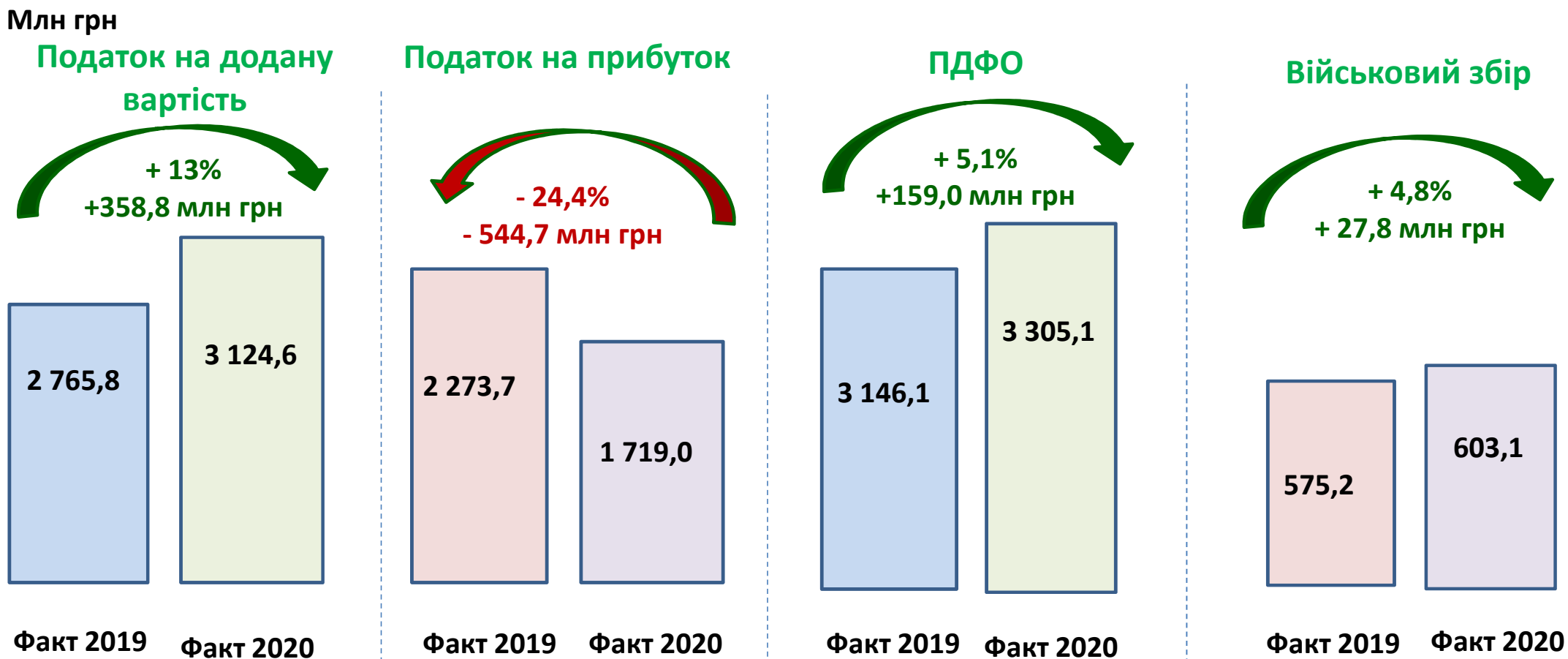
+ 8,6 млн (100,1%)  
при індексу промисловості  
94,0%

	Факт 2019 року	Індикатив 2020 року	Факт 2020 року	Динаміка до факту 2019 року
ПДВ	2 765,8	2 871,9	3 124,6 (108,8%, «+» 252,8 млн)	↑ 113,0% + 358,8 млн
ПДФО	3 146,1	3 095,9	3 305,1 (106,8%, «+» 209,2 млн)	↑ 105,1% + 159,0 млн
Військовий збір	575,2	588,8	603,1 (102,4%, «+» 14,2 млн)	↑ 104,8% + 27,8 млн
Рентна плата за користування надрами (всього)	296,1	251,8	262,8 (104,4%, «+» 11,0 млн)	↓ 88,8% -33,3 млн
Екологічний податок	322,6	330,9	293,2 (88,6%, «-» 37,7 млн)	↓ 90,9% - 29,4 млн
Рента плата за воду	54,7	59,7	53,8 (90,1%, «-» 5,9 млн)	↓ 98,3% - 0,9 млн



# Аналіз темпу росту надходжень по основних бюджетоутворюючих платежах державного бюджету за 2020 рік у порівнянні з 2019 роком

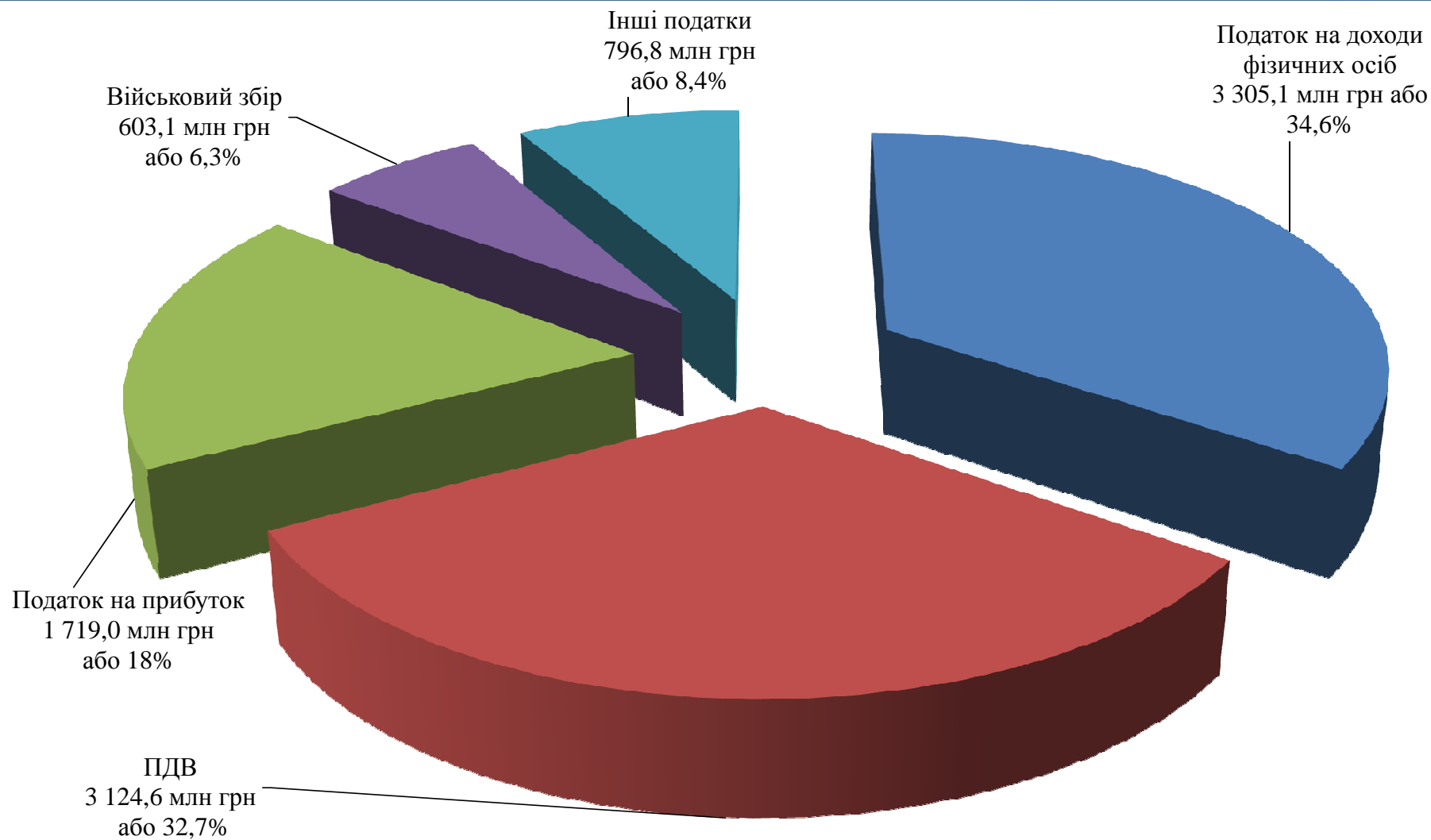
Додаток 3  
до Звіту про виконання плану роботи  
Головного управління ДПС у Донецькій  
області на 2020 рік





## СТРУКТУРА ПОДАТКІВ, ЩО СПЛАЧЕНІ ДО ДЕРЖАВНОГО БЮДЖЕТУ ПО ДОНЕЦЬКІЙ ОБЛАСТІ В 2020 РОЦІ

Додаток 4  
до Звіту про виконання плану роботи  
Головного управління ДПС у Донецькій  
області на 2020 рік





# НАДХОДЖЕННЯ ДО МІСЦЕВИХ БЮДЖЕТІВ У 2020 РОЦІ, МЛН ГРН

Додаток 5  
до Звіту про виконання плану роботи  
Головного управління ДПС у Донецькій  
області на 2020 рік



Факт 2019 року –  
13 255,8 млн



План 2020 року –  
12 571,3 млн



Факт 2020 року –  
13 448,0 млн

До плану – «+» 876,8 млн (107,0%)  
До 2019 – «+» 192,3 млн (101,5%)

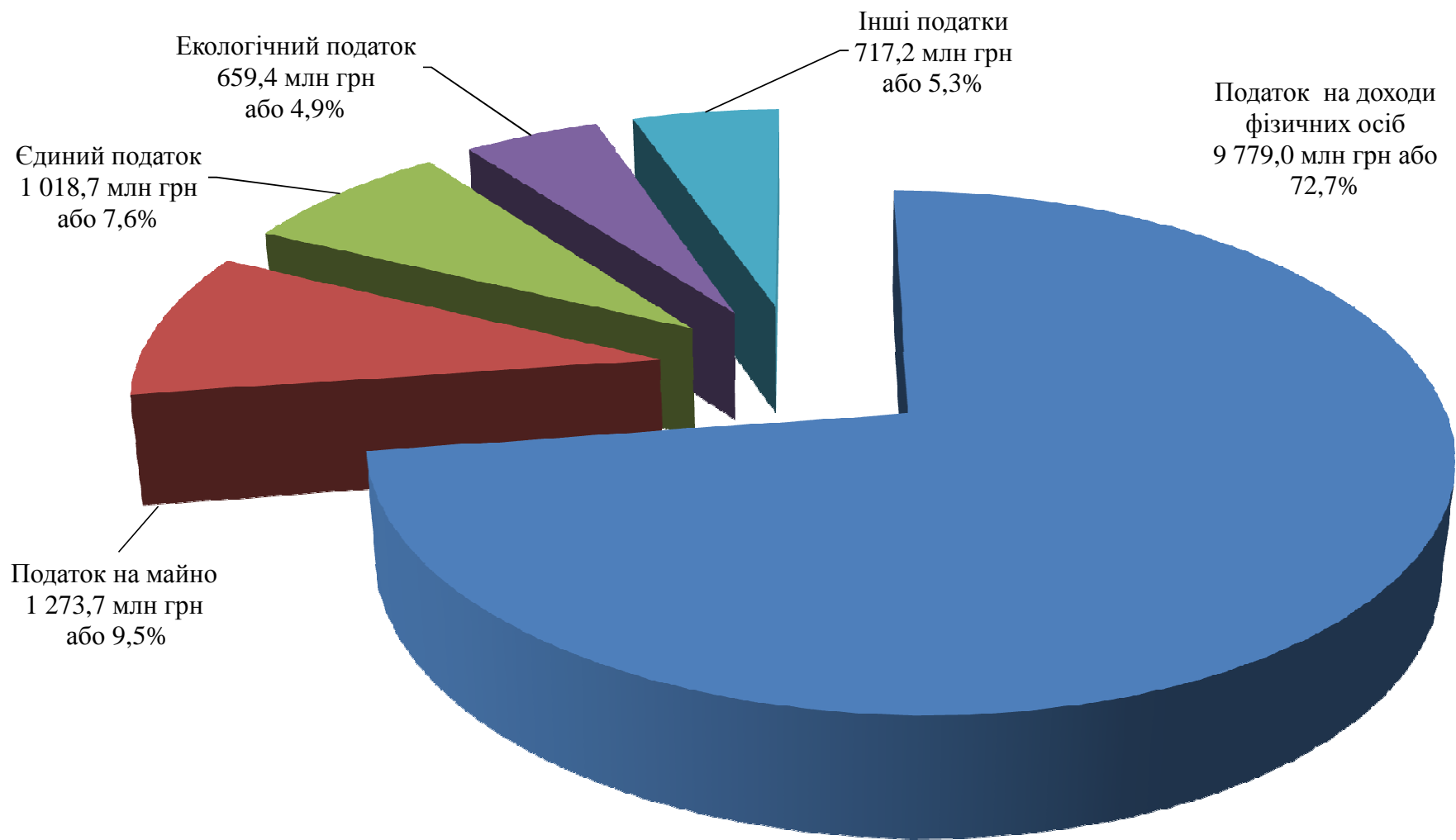


Податок	План	Факт	Виконання		Динаміка до факту 2019	
			%	+/-	+/-	%
ПДФО	9 157,2	9 779,0	106,8	621,8	483,2	105,2
Екологічний податок	635,9	659,4	103,7	23,5	-305,9	68,3
Рентна плата за надра	128,8	121,5	94,3	-7,3	-25,9	82,4
Рентна плата за воду	59,7	53,8	90,1	-5,9	-0,9	98,3
Акцизний податок з роздрібної торгівлі	242,1	255,3	105,5	13,2	30,7	113,7



## СТРУКТУРА ПОДАТКІВ, ЩО СПЛАЧЕНІ ДО МІСЦЕВИХ БЮДЖЕТІВ ПО ДОНЕЦЬКІЙ ОБЛАСТІ В 2020 РОЦІ

Додаток 6  
до Звіту про виконання плану роботи  
Головного управління ДПС у Донецькій  
області на 2020 рік







# ФАКТИЧНІ ВТРАТИ БЮДЖЕТІВ УСІХ РІВНІВ У ЗВ'ЯЗКУ ІЗ ЗАПРОВАДЖЕННЯМ КАРАНТИННИХ ЗАХОДІВ У БЕРЕЗНІ -ГРУДНІ 2020 РОКУ

Додаток 7  
до Звіту про виконання плану роботи  
Головного управління ДПС у Донецькій  
області на 2020 рік



ПРОМИСЛІВІСТЬ		
	12 міс	12
<b>ДЕРЖАВНИЙ БЮДЖЕТ</b>	<b>52,4</b>	<b>0,2</b>
ПДВ	19,8	0,2
ПДФО	22,0	-
ВІЙСЬКОВИЙ	2,1	-
<b>МІСЦЕВИЙ БЮДЖЕТ</b>	<b>101,5</b>	<b>0,3</b>
ПДФО	64,7	-
ЗЕМЛЯ	29,2	0,3
<b>ЄДИНИЙ ВНЕСОК</b>	<b>34,2</b>	<b>-</b>



СФЕРА ПОСЛУГ		
	12 міс	12
<b>ДЕРЖАВНИЙ БЮДЖЕТ</b>	<b>7,0</b>	<b>0,2</b>
ПДВ	5,0	-
ПДФО	1,4	0,2
ВІЙСЬКОВИЙ	0,4	-
<b>МІСЦЕВИЙ БЮДЖЕТ</b>	<b>11,3</b>	<b>0,7</b>
ПДФО	5,5	0,6
ЗЕМЛЯ	4,2	-
<b>ЄДИНИЙ ВНЕСОК</b>	<b>8,2</b>	<b>-</b>



БЮДЖЕТНІ ОРГАНІЗАЦІЇ		
	12 міс	12
<b>ДЕРЖАВНИЙ БЮДЖЕТ</b>	<b>4,0</b>	<b>-</b>
ПДФО	3,0	-
ВІЙСЬКОВИЙ ЗБІР	1,0	-
<b>МІСЦЕВИЙ БЮДЖЕТ</b>	<b>9,2</b>	<b>-</b>
ПДФО	8,9	-
<b>ЄДИНИЙ ВНЕСОК</b>	<b>6,8</b>	<b>-</b>



ТРАНСПОРТНІ ПОСЛУГИ		
	12 міс	12
<b>ДЕРЖАВНИЙ БЮДЖЕТ</b>	<b>4,34</b>	<b>0,04</b>
ПДВ	0,74	0,04
ПДФО	2,9	0,2
ВІЙСЬКОВИЙ	0,3	-
<b>МІСЦЕВИЙ БЮДЖЕТ</b>	<b>34,0</b>	<b>0,5</b>
ПДФО	9,1	0,5
ЗЕМЛЯ	24,5	-
<b>ЄДИНИЙ ВНЕСОК</b>	<b>3,9</b>	<b>-</b>



СІЛЬСЬКЕ ГОСПОДАРСТВО		
	12 міс	12
<b>ДЕРЖАВНИЙ БЮДЖЕТ</b>	<b>0,7</b>	<b>-</b>
ПДВ	0,6	-
ПДФО	0,1	-
<b>МІСЦЕВИЙ БЮДЖЕТ</b>	<b>6,0</b>	<b>-</b>
ПДФО	0,2	-
ЗЕМЛЯ	4,9	-
ЄДИНИЙ ПОДАТОК	0,3	-
НЕРУХОМЕ МАЙНО	0,5	-
<b>ЄДИНИЙ ВНЕСОК</b>	<b>0,7</b>	<b>-</b>



ТОРГІВЛЯ, ГРОМАДСЬКЕ ХАРЧУВАННЯ		
	12 міс	12
<b>ДЕРЖАВНИЙ БЮДЖЕТ</b>	<b>8,3</b>	<b>-</b>
ПДВ	4,3	-
ПДФО	3,0	-
ВІЙСЬКОВИЙ	0,9	-
<b>МІСЦЕВИЙ БЮДЖЕТ</b>	<b>16,6</b>	<b>1,0</b>
ПДФО	9,1	-
ЗЕМЛЯ	1,8	-
ЄДИНИЙ ПОДАТОК	2,5	1,0
<b>ЄДИНИЙ ВНЕСОК</b>	<b>25,7</b>	<b>-</b>

ВСЬОГО ВТРАТИ	Березень-грудень (10 міс)		грудень (12)
		млн	млн
<b>ДЕРЖАВНИЙ БЮДЖЕТ</b>	<b>90,7</b>	<b>0,6</b>	
ПДВ	41,7	0,3	
ПДФО	34,7	0,3	
ВІЙСЬКОВИЙ	5,4	-	
<b>МІСЦЕВИЙ БЮДЖЕТ</b>	<b>203,2</b>	<b>2,6</b>	
ПДФО	103,7	1,1	
ЗЕМЛЯ	80,2	0,3	
НЕРУХОМЕ МАЙНО	4,9	-	
ЄДИНИЙ ПОДАТОК	7,0	1,2	
АКЦИЗНИЙ ЗБІР	2,9	-	
<b>ЄДИНИЙ ВНЕСОК</b>	<b>109,4</b>	<b>-</b>	



ІНШІ ГАЛУЗІ		
	12 міс	12
<b>ДЕРЖАВНИЙ БЮДЖЕТ</b>	<b>10,6</b>	<b>-</b>
ПДВ	8,8	-
ПДФО	1,2	-
ВІЙСЬКОВИЙ	0,4	-
<b>МІСЦЕВИЙ БЮДЖЕТ</b>	<b>22,4</b>	<b>-</b>
ПДФО	3,6	-
ЗЕМЛЯ	14,5	-
ЄДИНИЙ ПОДАТОК	3,0	-
НЕРУХОМЕ МАЙНО	1,3	-
<b>ЄДИНИЙ ВНЕСОК</b>	<b>28,1</b>	<b>-</b>





# Питома вага надходжень по галузям у зборі до зведеного бюджету за 2020 рік по Донецькій області

Додаток 8  
до Звіту про виконання плану роботи  
Головного управління ДПС у Донецькій  
області на 2020 рік

Загальний збір до зведеного  
бюджету складає 22 996,7 млн грн



ДОБУВНА  
2 748,9 млн грн  
12%



ДЕРЖАВНЕ  
УПРАВЛІННЯ, ОБОРОНА  
2 629,8 млн грн  
11,4%



МЕТАЛУРГІЯ  
1 999,9 млн грн  
8,7%



СІЛЬСЬКЕ  
ГОСПОДАРСТВО  
1 894,3 млн грн  
8,2%



ЕЛЕКТРОЕНЕРГЕТИКА  
1 408,1 млн грн  
6,1%



ТОРГІВЛЯ  
1 349,6 млн грн  
5,9%



ТРАНСПОРТ  
1 364,0 млн грн  
5,9%



МАШИНО-  
БУДУВАННЯ  
1 049,3 млн грн  
4,6%

НАДХОДЖЕННЯ ПО ІНШИХ ГАЛУЗЯХ (ВИРОБНИЦТВО КОКСУ, ХАРЧОВИХ, ХІМІЧНИХ, ГУМОВИХ ВИРОБІВ, ФІН. УСТАНОВИ, ОПЕРАЦІЇ З НЕРУХОМИМ МАЙНОМ, ПРОФЕСІЙНА, НАУКОВА ТА ТЕХНІЧНА ДІЯЛЬНІСТЬ) ЕКОНОМІКИ ДОНЕЦЬКОЇ ОБЛАСТІ – 8 552,8 млн грн (37,2%)



# ВІДШКОДУВАННЯ ПОДАТКУ НА ДОДАНУ ВАРТІСТЬ У 2020 РОЦІ

Додаток 9  
до Звіту про виконання плану роботи  
Головного управління ДПС у Донецькій  
області на 2020 рік

## за 2019 рік

Відшкодовано ПДВ коштами  
**525,4 млн грн**

Заявлено ПДВ до  
відшкодування  
**588,8 млн грн**

*Зменшення обсягів відшкодування у 1,15  
рази у зв'язку з скороченням заявок до  
відшкодування у порівнянні з 2019 року*

## за 2020 рік

Відшкодовано ПДВ коштами  
**455,5 млн грн**

Заявлено ПДВ до  
відшкодування  
**424,2 млн грн**

Повернення з відшкодованих сум у 2020 році до бюджету у вигляді податків і зборів сум складає **126,4 млн грн**  
або **27,7%** від загальної суми відшкодування за рік.

Упереджено у 2020 році незаконне відшкодування ПДВ – 46,8 млн грн

Станом на 01.01.2021 року по ГУ ДПС обліковується наявність залишків невідшкодованого ПДВ у сумі **616,8 млн грн**, з яких 552,9 млн грн або 89,6% перебувають в стадії апеляційного оскарження та судах різних інстанцій або обліковуються по платниках, що перебувають на окупованій території області

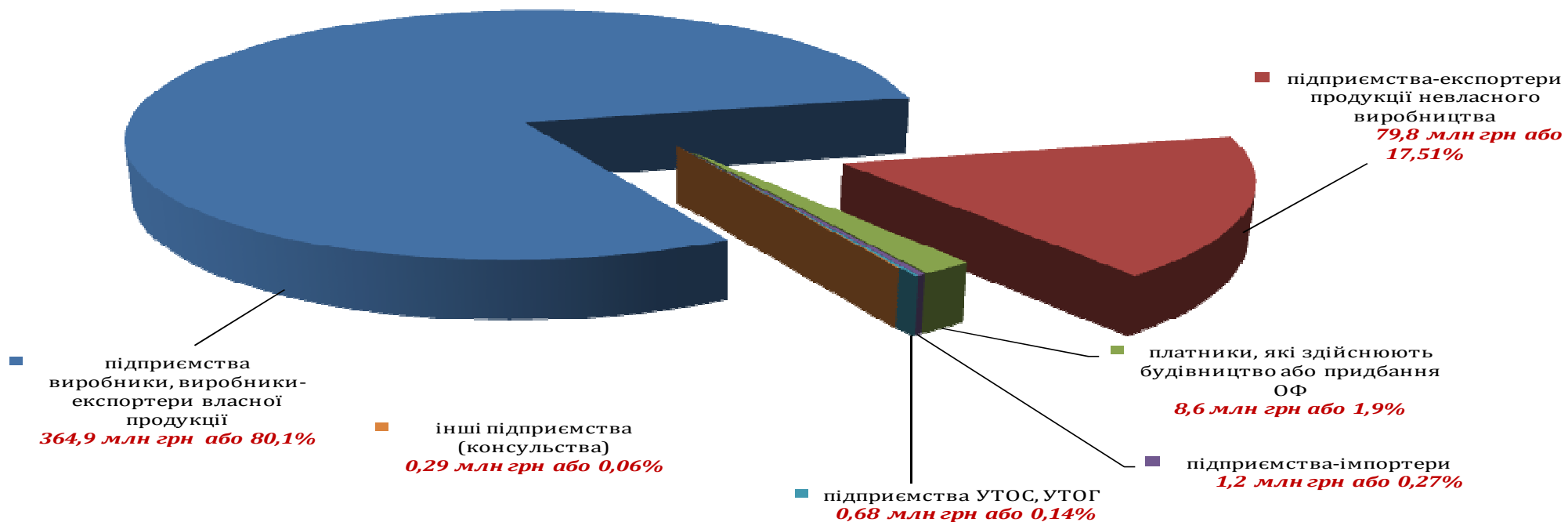


## СТРУКТУРА ВІДШКОДУВАННЯ ПДВ ЗА 2020 РІК

Додаток 10

до Звіту про виконання плану роботи  
Головного управління ДПС у Донецькій  
області на 2020 рік

**ВСЬОГО - 455,5 млн грн**

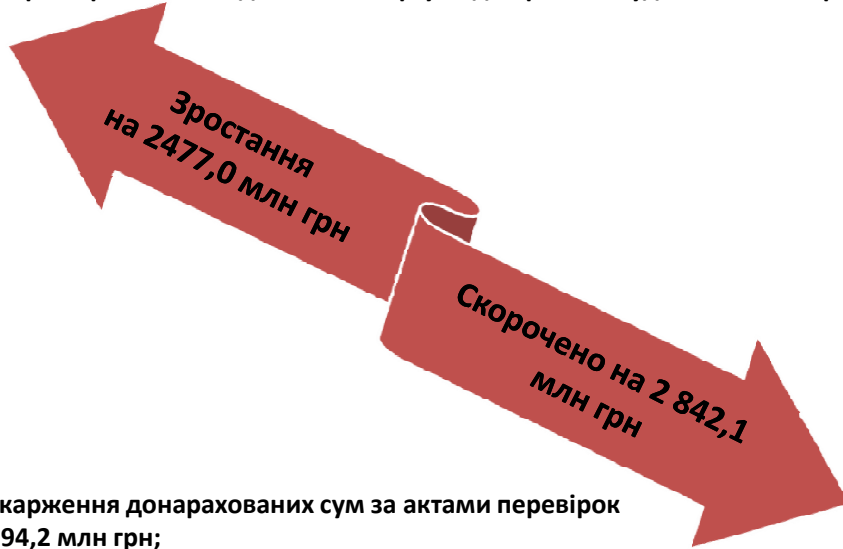




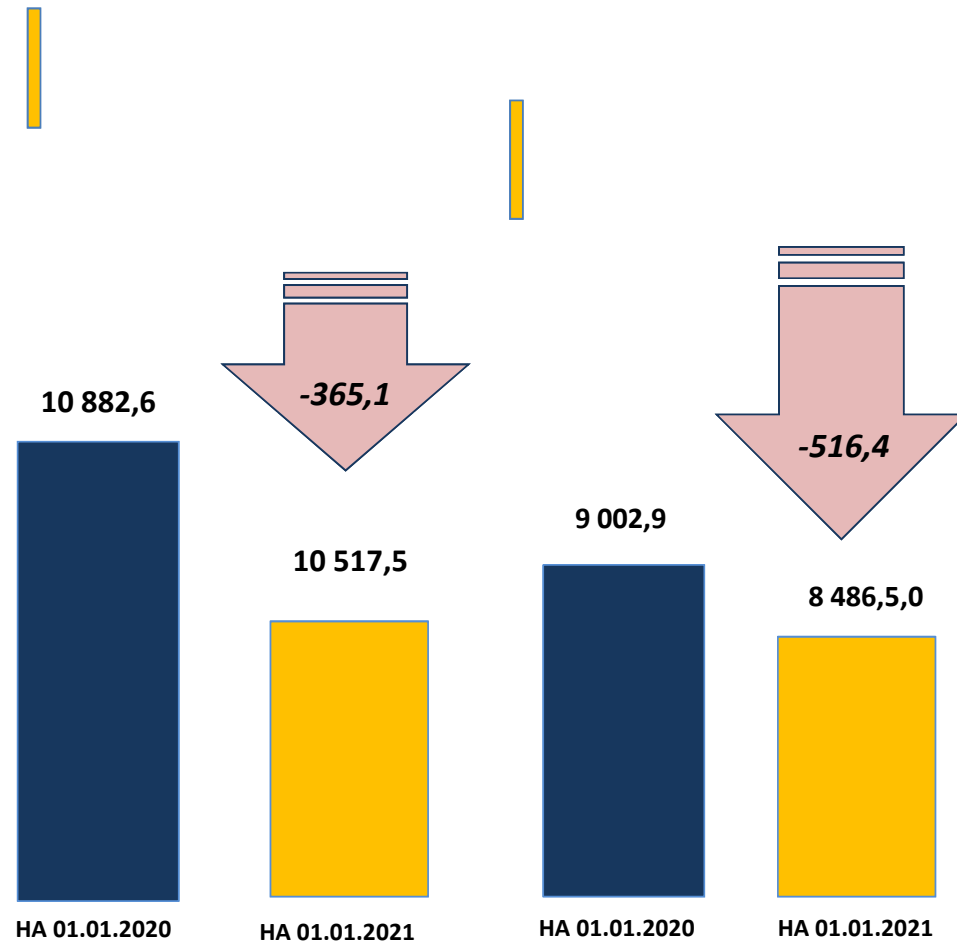
# СКОРОЧЕННЯ ПОДАТКОВОГО БОРГУ В 2020 РОЦІ

Додаток 11  
до Звіту про виконання плану роботи  
Головного управління ДПС у Донецькій  
області на 2020 рік

- \*боржники, взяті на податковий облік з інших областей – 1636,5 млн грн;
- \*за рахунок несплати донарахованих за результатами перевірок сум – 357,5 млн грн;
- \*за рахунок несплати поточних нарахувань – 322,8 млн грн;
- \*за рахунок несплати вугільними підприємствами сум розстроченого податкового боргу згідно рішень судів 160,2 млн грн



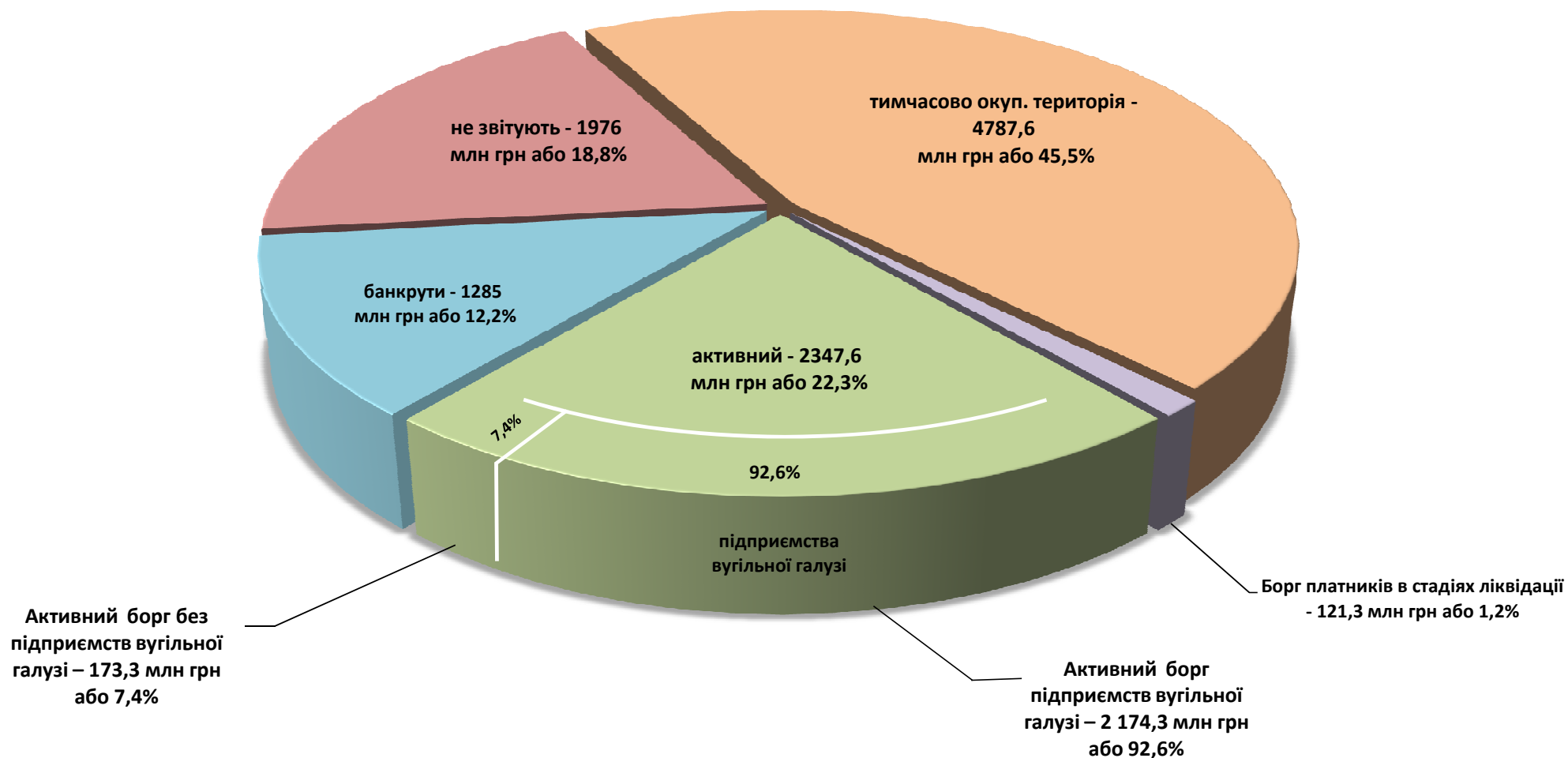
- оскарження донарахованих сум за актами перевірок 1294,2 млн грн;
- списання безнадійного податкового боргу – 1084,8 млн грн
- перереєстрації платників до інших областей – 292,3 млн грн;
- надходжень в рахунок погашення боргу – 170,8 млн грн;





# СТРУКТУРА ПОДАТКОВОГО БОРГУ ДО ЗВЕДЕНОГО БЮДЖЕТУ СТАНОМ НА 01.01.2021 (всього 10 517,5 млн грн)

Додаток 12  
до Звіту про виконання плану роботи  
Головного управління ДПС у Донецькій  
області на 2020 рік








# ПОКАЗНИКИ РОБОТИ УПРАВЛІННЯ ПОДАТКОВОГО АУДИТУ за 2019 та 2020 роки

Додаток 13  
до Звіту про виконання плану роботи  
Головного управління ДПС у Донецькій  
області на 2020 рік



**ПЛАНОВІ  
ПЕРЕВІРКИ**

**- 44,8%**

**(-43)**

2019 – 96

2020 – 53

**ПОЗАПЛАНОВІ  
ПЕРЕВІРКИ**

**+40,3%**

**(+234)**

2019 – 362

2020 – 606

**ФАКТИЧНІ  
ПЕРЕВІРКИ**

**-7,9%**

**(-22)**

2019 – 280

2020 – 258

**Узагальнюючі  
податкові інформації**

**+28,3%**

**(+375)**

2019 – 949

2020 – 1324



**РЕЗУЛЬТАТИ КОНТРОЛЬНО-ПЕРЕВІРОЧНОЇ РОБОТИ (ДОНАРАХУВАННЯ)  
УПРАВЛІННЯ ПОДАТКОВОГО АУДИТУ, млн грн**

Додаток 14  
до Звіту про виконання плану роботи  
Головного управління ДПС у Донецькій  
області на 2020 рік

**12 міс. 2019**

**688,8**

позаплановими  
**366,1 млн. грн.**

плановими  
**319,2 млн. грн.**

фактичними  
**3,4 млн. грн.**

**12 міс. 2020**

**515,8**

позаплановими  
**247,4 млн. грн.**

плановими  
**262,2 млн. грн.**

фактичними  
**6,2 млн. грн.**

**- 25,1%**



# УЗГОДЖЕННЯ ТА СПЛАТА СУМ, ДОНАРАХОВАНИХ УПРАВЛІННЯМ ПОДАТКОВОГО АУДИТУ В 2020 РОЦІ

Додаток 15  
до Звіту про виконання плану роботи  
Головного управління ДПС у Донецькій  
області на 2020 рік





## Основні показники роботи відділу фактичних перевірок управління податкового аудиту за 2019 та 2020 роки

Додаток 16  
до Звіту про виконання плану роботи  
Головного управління ДПС у Донецькій  
області на 2020 рік

Показники	Показники роботи підрозділів області в 2019 році (на 01.01.2020)	Показники роботи підрозділів області в 2020 році (на 01.01.2021)	відхилення
<b>1. Кількість проведених перевірок підрозділами області</b>	<b>280</b>	<b>258</b>	<b>-22</b>
<b>2. Сума донарахованих фінансових санкцій з початку року , тис. грн.</b>	<b>3446</b>	<b>6153</b>	<b>+2707</b>
<b>3. Сума сплачених фінансових санкцій з початку року, тис. грн.</b>	<b>2245</b>	<b>2583</b>	<b>+338</b>



# Основні показники фактичних перевірок, проведених управлінням контролю за підакцизними товарами в 2020 році

Додаток 17  
до Звіту про виконання плану роботи  
Головного управління ДПС у Донецькій  
області на 2020 рік

## Фактичні перевірки



тис. грн.








Період	Кількість СГ	Донараховано фінансових санкцій	Узгоджено	Сплачено	Податковий борг, з них:			Середній показник на 1 перевірку
					Борг	Термін сплати не настав	Оскарження	
<b>2020 рік</b>								
<b>12 місяців</b>	338	28 241,3	4 847,3	970,8	3 876,6	5 371,4	18 022,5	83,6
<b>Пальне 2020</b>	Проведено 192 фактичних перевірок, застосовано ш/с на суму 26 046,5 тис. грн.							
<b>Акциз 2020</b>	Проведено 146 фактичних перевірок, порушення на загальну суму 2 194,8 тис. грн.							





## Основні результати роботи управління боротьби з відмиванням доходів, одержаних злочинним шляхом в 2020 році (станом на 01.01.2021)

Додаток 18  
до Звіту про виконання плану роботи  
Головного управління ДПС у Донецькій  
області на 2020 рік

	<b>Складено повідомлень</b> про фінансові операції, які можуть бути пов'язані з легалізацією доходів, <u>всього</u> :	185
	за власною ініціативою:	182
	за ініціативою інших підрозділів:	3
	<b>Складено та передано до правоохоронних органів</b> матеріалів аналітичних досліджень	119
	<b>За результатами розгляду:</b>	
	<b>Обліковано кримінальних проваджень, з них:</b>	20
	за ст.209 КК України	0
	на загальну суму	0
	за предикатними злочинами	20
	на загальну суму	484,0 млн грн
	<b>Приєднано до кримінальних проваджень</b>	85



# Ліцензування роздрібної торгівлі алкогольними напоями, тютюновими виробами та пальним за 2020 рік

Додаток 19  
до Звіту про виконання плану роботи  
Головного управління ДПС у Донецькій  
області на 2020 рік

## 1. Кількість діючих ліцензій – 9 948

Алкогольні напої – 4610

Тютюнові вироби – 3954

Пальне роздріб – 294

Пальне зберігання – 1090

## 2. Кількість анульованих ліцензій – 1 767

Алкогольні напої – 999

Тютюнові вироби – 723

Пальне роздріб – 31

Пальне зберігання – 14



у тому числі:

за заявами суб'єктів господарювання – 1 605

через скасування державної реєстрації – 81

за порушення ст.15 Закону № 481 (отримана інформація) – 9

за порушення ст.15-3 Закону № 481 – 72

## 3. Кількість прийнятих рішень про відмову у видачі ліцензій - 126

Алкогольні напої – 7

Тютюнові вироби – 2

Пальне роздріб – 9

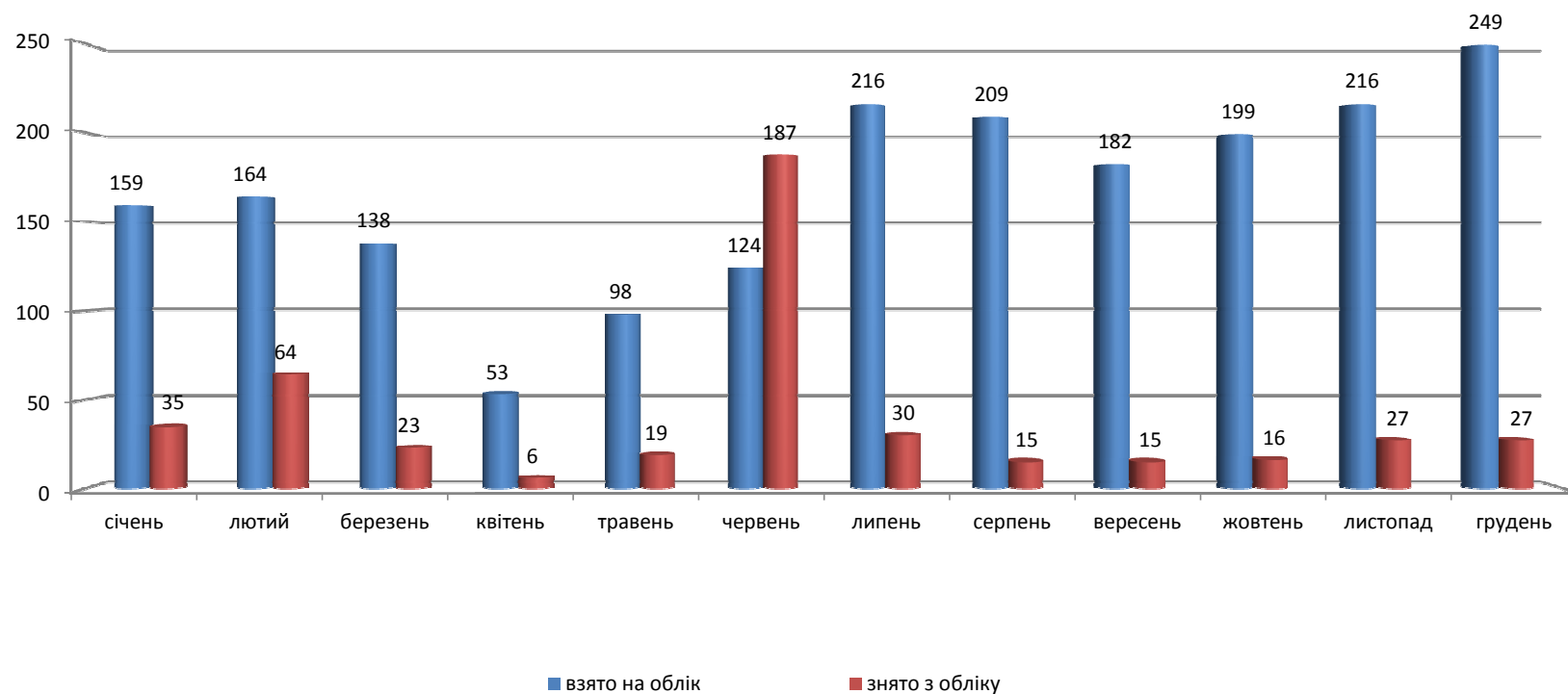
Пальне зберігання – 108

Маріуполь, 2021



## Динаміка взяття на облік та зняття з обліку платників податків юридичних осіб (та їх відокремлених підрозділів) в 2020 році

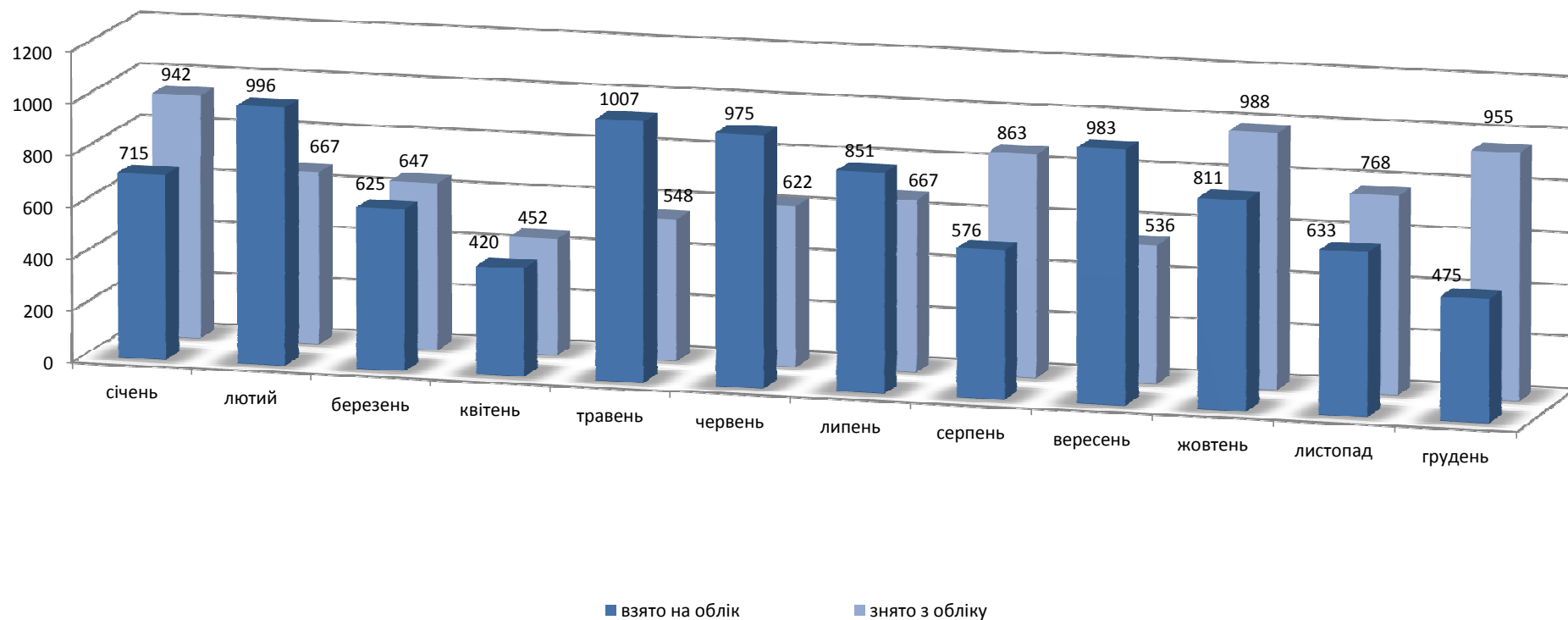
Додаток 20  
до Звіту про виконання плану роботи  
Головного управління ДПС у Донецькій  
області на 2020 рік





## Динаміка взяття на облік та зняття з обліку платників податків – самозайнятих осіб в 2020 році

Додаток 21  
до Звіту про виконання плану роботи  
Головного управління ДПС у Донецькій  
області на 2020 рік

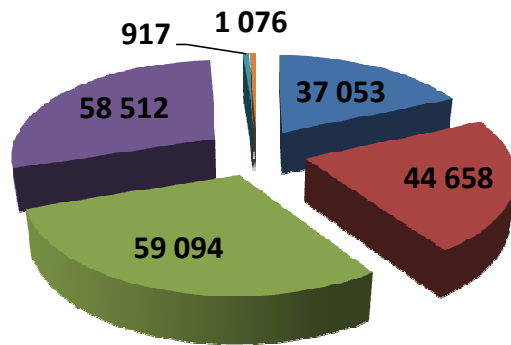




## СТРУКТУРА ПЛАТНИКІВ ПОДАТКІВ ДОНЕЦЬКОЇ ОБЛАСТІ

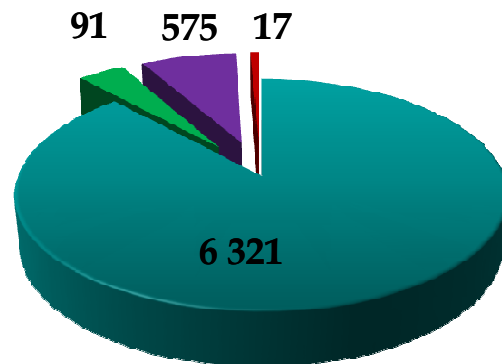
Додаток 22  
до Звіту про виконання плану роботи  
Головного управління ДПС у Донецькій  
області на 2020 рік

Станом на 01.01.2021 на обліку перебувають **201 310** платників  
з них **81 711** юридичних осіб, **117 606** підприємців та **1993** осіб, які здійснюють незалежну професійну діяльність



- юридичні особи - підконтрольна територія
- юридичні особи - непідконтрольна територія
- підприємці - підконтрольна територія
- підприємці - непідконтрольна територія
- незалежники - підконтрольна територія
- незалежники - непідконтрольна територія

Кількість платників ПДВ станом на 01.01.2021 – **7 004**,  
з них **6 412** юридичних осіб та **592** фізичних осіб – підприємців



- юридичні особи - підконтрольна територія
- юридичні особи - непідконтрольна територія
- фізичні особи - підконтрольна територія
- фізичні особи - непідконтрольна територія






# Основні результати роботи управління боротьби з відмиванням доходів, одержаних злочинним шляхом в 2020 році (станом на 01.01.2021)

Додаток 23  
до Звіту про виконання плану роботи  
Головного управління ДПС у Донецькій  
області на 2020 рік

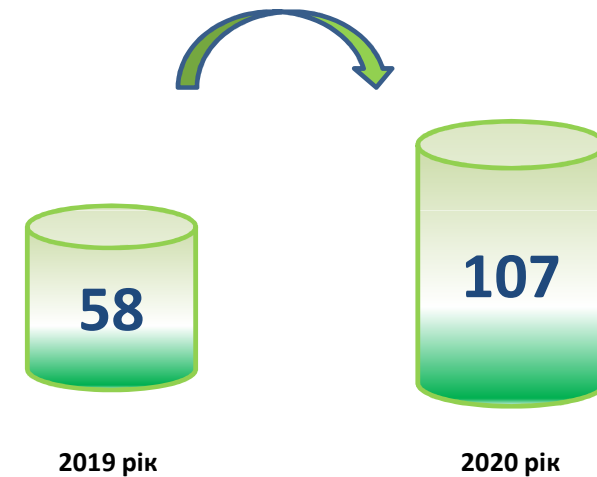
## СКЛАДЕНО ВИСНОВКІВ

**+ 48 висновків або +67,6%**



## ПРИЄДНАНО ВИСНОВКІВ ДО КРИМІНАЛЬНИХ ПРОВАДЖЕНЬ ТА ОБЛІКОВАНО ЄДР

**+ 49 висновка або +84,5 %**



**Зі складених 119 матеріалів в 2020 році 107 матеріалів обліковано або приєднано, що складає 89,9 %.**



# РЕЗУЛЬТАТИ РОБОТИ УПРАВЛІННЯ ПРАВОВОЇ РОБОТИ В 2020 РОЦІ

Додаток 24  
до Звіту про виконання плану роботи  
Головного управління ДПС у Донецькій  
області на 2020 рік

січень –грудень 2019 рік				січень –грудень 2020 рік				Примітка
протягом січня - грудня 2019 року порушено провадження по 1169 судовим справам на загальну суму 2721,1 млн.грн., а саме:				протягом січня – грудня 2020 року порушено провадження по 1597 судовій справі на загальну суму 2094,9 млн.грн., а саме:				
справи за позовами органів ДПС до платників податків		справи за позовами платників податків до органів ДПС		справи за позовами органів ДПС до платників податків		справи за позовами платників податків до органів ДПС		у 2020 році порушено більше на 428 судових проваджень але менше по сумі на 626,2 млн.грн. ніж у аналогічному періоді 2019 року
кількість	сума (млн.грн.)	кількість	сума (млн.грн.)	кількість	сума (млн.грн.)	кількість	сума (млн.грн.)	
342 справи	825,3 млн.грн.	800 справи	1290,9 млн.грн.	657 справ	936,1 млн.грн.	940 справ	1158,8 млн.грн.	
протягом січня - грудня 2019 року винесено 298 остаточних рішень на суму 857,4 млн.грн., а саме:				протягом січня - грудня 2020 року винесено 387 остаточних рішення на загальну суму 767,6 млн.грн., а саме:				у січні – грудні 2020 року винесено на 89 остаточних рішень більше по кількості , але на 89,8 млн.грн. менше по сумі , ніж у анологічному періоді 2019 року
справи за позовами органів ДПС до платників податків		справи за позовами платників податків до органів ДПС		справи за позовами органів ДПС до платників податків		справи за позовами платників податків до органів ДПС		
кількість	сума (млн.грн.)	кількість	сума (млн.грн.)	кількість	сума (млн.грн.)	кількість	сума (млн.грн.)	
264 справи	768,3 млн.грн.	34 справ	89,1 млн.грн.	354 справ	760,3 млн.грн.	33 справ	7,3 млн.грн.	